
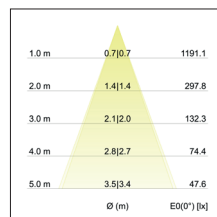
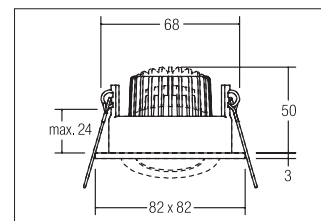
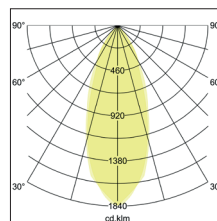


LED-Einbaustrahler, IP65

Artikel-Nr. 12355253



LED-Einbaustrahler, IP65, alu matt, quadratisch. Ausgeführt in kompakter Bauform für werkzeuglose Schnellmontage zum DeckeneinbauAusführung: Plug&Play, Montageart: Einbaumontage, Montageort: Deckenmontage, Material: Aluminium / Stahl / Silikonkautschuk / Kunststoff, Schutzart raumseitig: nach DIN EN 60529: IP65, Schutzklasse: (EN 61140) III, Leistung: 6W, Anzahl der Leuchtmittel / Fassungen: 1.0 Stk, Lichtstrom: 650lm, Farbtemperatur: 3.000 K, Lichtfarbe: weiß, Abstrahlwinkel: 38°, Verstellbarkeit: schwenkbar, ohne Betriebsgerät, Art der Dimmung: abhängig vom Betriebsgerät .

Artikel-Nr. 12355253
Stand: 26.10.2021 03:17

Farbtemperatur	3000 K
Farbe	aluminium
Länge	82 mm
Abstrahlwinkel	38 °
Anzahl der Leuchtmittel / Fassungen	1 Stk
Material	Aluminium / Stahl / Silikonkautschuk / Kunststoff
Ausführung	Plug&Play
Leistung	6 W
Leuchtmittel	LED
Farbwiedergabe	CRI > 80

Ansteuerung	abhängig vom Betriebsgerät
Einbaudurchmesser	68 mm
Einbautiefe	50 mm
Strom	350 mA
Schutzart raumseitig	IP65
Schutzklasse	III
Verstellbarkeit	schwenkbar
Länge	82 mm
Breite	82 mm
Schwenkwinkel	30 °
Schaltungsart	Reihenschaltung