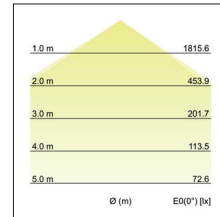
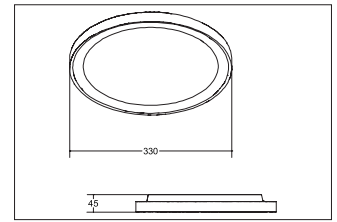
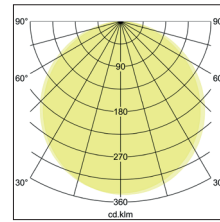


LED-Deckenanbaudownlight, Phasenabschnitt dimmbar

Artikel-Nr. 12208073



LED-Deckenanbaudownlight, Phasenabschnitt dimmbar, weiß, rund. Ausführung in kompakter Bauform für die harmonische Implementierung in stimmige, architektonische Raumkonzepte. Lichtaustritt direkt und indirekt, Phasenabschnitt dimmbar. Montageart: Anbaumontage, Montageort: Deckenmontage, Material: Aluminium / Stahl / Kunststoff, Schutzart raumseitig: nach DIN EN 60529: IP20, Schutzklasse: (EN 61140) I, Spannung: 230V AC 50Hz, Leistung: 30W, Anzahl der Leuchtmittel / Fassungen: 1.0 Stk, Lichtstrom: 2.700lm, Abstrahlwinkel: 110°, Verstellbarkeit: nicht verstellbar, mit Betriebsgerät, Art der Dimmung: Phasenabschnitt .

Artikel-Nr.	12208073
Stand:	25.10.2021 22:37

Farbtemperatur	3000 K / 4000 K / 6000 K
Farbe	weiß
Abstrahlwinkel	110 °
Anzahl der Leuchtmittel / Fassungen	1 Stk
Material	Aluminium / Stahl / Kunststoff
Leistung	30 W
Leuchtmittel	LED
Lieferumfang	inkl. Konverter zum Anschluss an 230 V-Netzspannung, dimmbar und Umschalter zur Einstellung der Farbtemperatur auf 3000 K, 4000 K oder 6000 K. Optionales Zubehör: Farbring-satz für den Indirektanteil in den Farben rot, blau und amber.

Farbwiedergabe	CRI > 80
Ansteuerung	Phasenabschnitt
Außendurchmesser	330 mm
Spannung	230V AC 50Hz
Schutzart raumseitig	IP20
Schutzklasse	I
Verstellbarkeit	nicht verstellbar
Aufbauhöhe	45 mm
Schaltungsart	Parallelschaltung