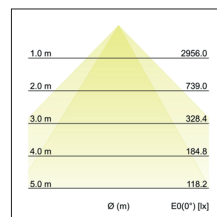
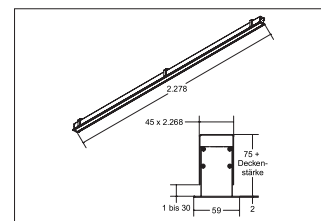
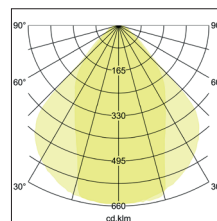



LED-Einbauprofil BIRO40

Artikel-Nr. 77024073



LED-Einbauprofil BIRO40, weiß, rechteckig. LED-Lichtkanal mit mikroprismatischer Abdeckung. Ausführung: LED, Montageart: Einbaumontage, Montageort: Deckenmontage, Material: Aluminium / Acryl, Schutzart: nach DIN EN 60529: IP20, Schutzklasse: (EN 61140) I, Spannung: 230V AC 50Hz, Leistung: 35.8W, Lichtstrom: 2.860lm, Farbtemperatur: 3000 K, Lichtfarbe: weiß, Abstrahlwinkel: 80°, Verstellbarkeit: nicht verstellbar, mit Betriebsgerät, Art der Dimmung: DALI .

Artikel-Nr.	77024073
Stand:	20.07.2021 18:08

Ansteuerung	DALI
Farbe	weiß
Lichtfarbe	3000 K
Blendungsbewertung	UGR < 19
Systemeffizienz	80 lm/W
Lichtstrom	2.860 lm
Werkstoff der Abdeckung	mikroprismatisch
Länge	2278 mm
Einbaulänge	2268 mm
Farbwiedergabe	CRI > 90
Abstrahlwinkel	80 °

Breite	59 mm
Einbaubreite	45 mm
Einbautiefe	110 mm
Material	Aluminium / Acryl
Spannung	230V AC 50Hz
Leuchtmittel	LED
Lichtaustritt	direkt
Schutzart	IP20
Schutzklasse	I
Spannungsart	AC
Verstellbarkeit	nicht verstellbar