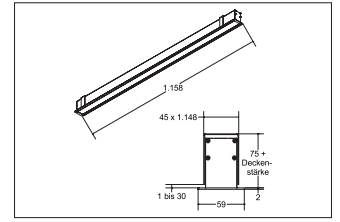
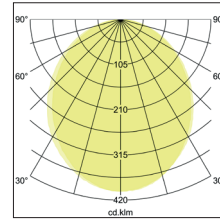



LED-Einbauprofil BIRO40

Artikel-Nr. 77033084



LED-Einbauprofil BIRO40, schwarz, rechteckig. LED-Lichtkanal mit satiniert abgedeckung. Ausführung: LED, Montageart: Einbaumontage, Montageort: Deckenmontage, Material: Aluminium / Acryl, Schutzart: nach DIN EN 60529: IP20, Schutzklasse: (EN 61140) I, Spannung: 230V AC 50Hz, Leistung: 31.4W, Lichtstrom: 2.740lm, Farbtemperatur: 4000 K, Lichtfarbe: weiß, Abstrahlwinkel: 80°, Verstellbarkeit: nicht verstellbar, mit Betriebsgerät, Art der Dimmung: DALI .

Artikel-Nr.	77033084
Stand:	19.07.2021 16:25

Ansteuerung	DALI
Farbe	schwarz
Lichtfarbe	4000 K
Blendungsbewertung	UGR < 25
Systemeffizienz	87 lm/W
Lichtstrom	2.740 lm
Werkstoff der Abdeckung	satiniert
Länge	1158 mm
Farbwiedergabe	CRI > 90
Abstrahlwinkel	80 °

Breite	59 mm
Einbaubreite	45 mm
Einbautiefe	110 mm
Material	Aluminium / Acryl
Spannung	230V AC 50Hz
Leuchtmittel	LED
Lichtaustritt	direkt
Schutzart	IP20
Schutzklasse	I
Spannungsart	AC
Verstellbarkeit	nicht verstellbar