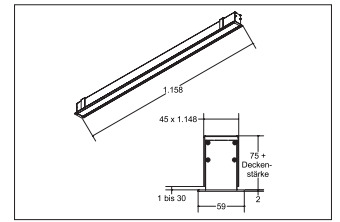
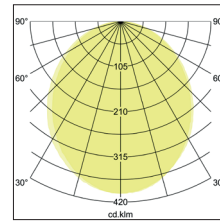



## LED-Einbauprofil BIRO40

Artikel-Nr. 77033078



LED-Einbauprofil BIRO40, weiß, rechteckig. LED-Lichtkanal mit satinierter Abdeckung. Ausführung: LED, Montageart: Einbaumontage, Montageort: Deckenmontage, Material: Aluminium / Acryl, Schutzart: nach DIN EN 60529: IP20, Schutzklasse: (EN 61140) I, Spannung: 230V AC 50Hz, Leistung: 31.4W, Lichtstrom: 2.570lm, Farbtemperatur: von 2700 K bis 6500 K, Lichtfarbe: weiß, Abstrahlwinkel: 80°, Verstellbarkeit: nicht verstellbar, mit Betriebsgerät, Art der Dimmung: DALI .

<b>Artikel-Nr.</b>	<b>77033078</b>
<b>Stand:</b>	19.07.2021 16:13

Ansteuerung	DALI
Farbe	weiß
Lichtfarbe	2700 K - 6500 K
Blendungsbewertung	UGR < 25
Systemeffizienz	82 lm/W
Lichtstrom	2.570 lm
Werkstoff der Abdeckung	satinert
Länge	1158 mm
Einbaulänge	1146 mm
Farbwiedergabe	CRI > 80
Abstrahlwinkel	80 °

Breite	59 mm
Einbaubreite	45 mm
Einbautiefe	110 mm
Material	Aluminium / Acryl
Spannung	230V AC 50Hz
Leuchtmittel	LED
Lichtaustritt	direkt
Schutzart	IP20
Schutzklasse	I
Spannungsart	AC
Verstellbarkeit	nicht verstellbar