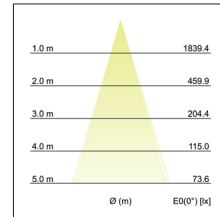
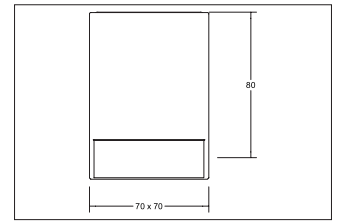
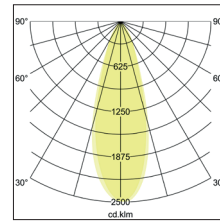


LED-Deckenanbauleuchte, IP65
Artikel-Nr. 60115103



LED-Deckenanbauleuchte, IP65, strukturgraphit, quadratisch. Ausführung in kompakter Bauform für die harmonische Implementierung in stimmige, architektonische Raumkonzepte Montageart: Anbaumontage, Montageort: Deckenmontage, Material: Aluminium / Glas, Schutzart raumseitig: nach DIN EN 60529: IP65, Schutzklasse: (EN 61140) I, Spannung: 230V AC 50Hz, Leistung: 10W, Anzahl der Leuchtmittel / Fassungen: 1.0 Stk, Lichtstrom: 635lm, Farbtemperatur: 3.000 K, Lichtfarbe: weiß, Abstrahlwinkel: 34°, Art der Dimmung: schaltbar .

Artikel-Nr.	60115103		
Stand:	25.10.2021 19:46		
Farbtemperatur	3000 K	Farbwiedergabe	CRI > 80
Farbe	graphit	Ansteuerung	schaltbar
Abstrahlwinkel	34 °	Spannung	230V AC 50Hz
Anzahl der Leuchtmittel / Fassungen	1 Stk	Schutzart raumseitig	IP65
Material	Aluminium / Glas	Schutzklasse	I
Leistung	10 W	Länge	70 mm
Leuchtmittel	LED	Breite	70 mm
Lieferumfang	inkl. Konverter zum Anschluss an 230 V-Netzspannung	Aufbauhöhe	80 mm
		Schaltungsart	Parallelschaltung