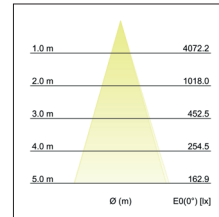
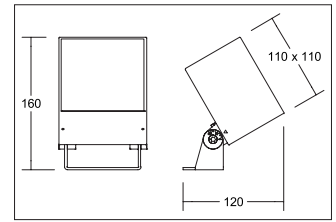
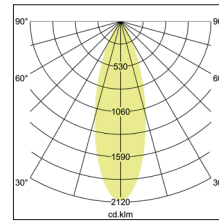


LED-Anbaustrahler, IP65
 Artikel-Nr. 60112103



LED-Anbaustrahler, IP65, strukturgraphit, quadratisch. Ausführung in kompakter Bauform für die harmonische Implementierung in stimmige, architektonische Raumkonzepte. Montageart: Anbaumontage, Montageort: Bodenmontage, Material: Aluminium / Glas, Schutzart raumseitig: nach DIN EN 60529: IP65, Schutzklasse: (EN 61140) I, Spannung: 230V AC 50Hz, Leistung: 21W, Anzahl der Leuchtmittel / Fassungen: 1.0 Stk, Lichtstrom: 1.600 lm, Farbtemperatur: 3.000 K, Abstrahlwinkel: 32°, Verstellbarkeit: schwenkbar, Mit Betriebsgerät: Ja, Art der Dimmung: schaltbar.

Artikel-Nr.	60112103
Stand:	30.06.2022 10:20

Farbtemperatur	3000K
Farbe	graphit
Farbtoleranz	McAdam-Step 3
Anzahl der Leuchtmittel / Fassungen	1 Stk
Material	Aluminium / Glas
Leistung	21 W
Leuchtmittel	LED
Farbwiedergabe	CRI > 80
Ansteuerung	schaltbar
Spannung	230V AC 50Hz
Schutzart raumseitig	IP65
Schutzklasse	I

Verstellbarkeit	schwenkbar
Länge	110 mm
Breite	110 mm
Aufbauhöhe	160 mm
Schwenkwinkel	90 °
Schaltungsart	Parallelschaltung
Lieferumfang	Inkl. Konverter zum Anschluss an 230 V-Netzspannung, schaltbar und 2.000 mm Anschlussleitung.