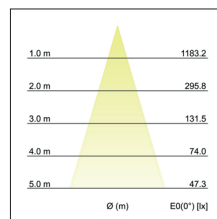
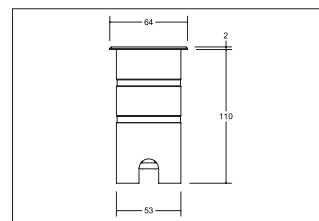
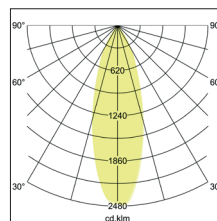


LED-Bodeneinbauleuchte, V4A, IP67

**Artikel-Nr. 14052223**



LED-Bodeneinbauleuchte, V4A, IP67, edelstahl, rund. Einbaumontage, Bodenmontage. Montageart: Einbaumontage, Montageort: Bodenmontage, Material: Edelstahl V4A / Aluminium / Glas, Schutzart raumseitig: nach DIN EN 60529: IP67, Schutzklasse: (EN 61140) I, Spannung: 230V AC 50Hz, Leistung: 6W, Anzahl der Leuchtmittel / Fassungen: 1.0 Stk, Lichtstrom: 485lm, Farbtemperatur: 3.000 K, Abstrahlwinkel: 36°, ohne Betriebsgerät, Art der Dimmung: schaltbar.

<b>Artikel-Nr.</b>	<b>14052223</b>
<b>Stand:</b>	07.12.2021 20:14

Farbtemperatur	3000 K
Farbe	edelstahl
Abstrahlwinkel	36 °
Anzahl der Leuchtmittel / Fassungen	1 Stk
Material	Edelstahl V4A / Aluminium / Glas
Leistung	6 W
Leuchtmittel	LED
Lieferumfang	inkl. Konverter zum Anschluss an 230 V-Netzspannung, schaltbar, 1.000 mm An- schlussleitung mit Aquastop

Farbwiedergabe	CRI > 80
Ansteuerung	schaltbar
Außendurchmesser	65 mm
Einbaudurchmesser	53 mm
Einbautiefe	110 mm
Spannung	230V AC 50Hz
Max. Belastung	500 kg
Schlagfestigkeit	IK08
Schutzart raumseitig	IP67
Schutzklasse	I
Schaltungsart	Parallelschaltung