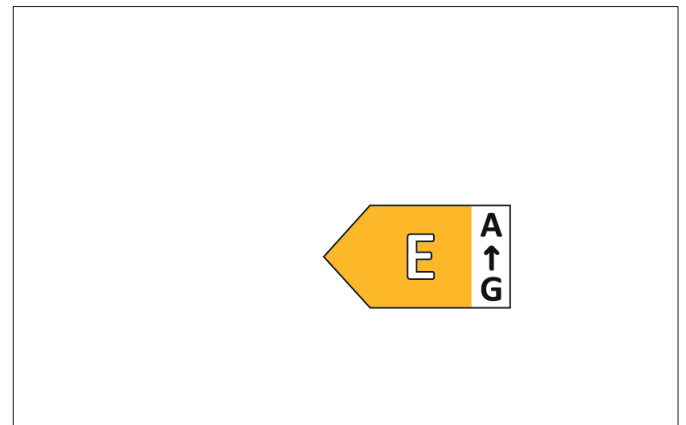
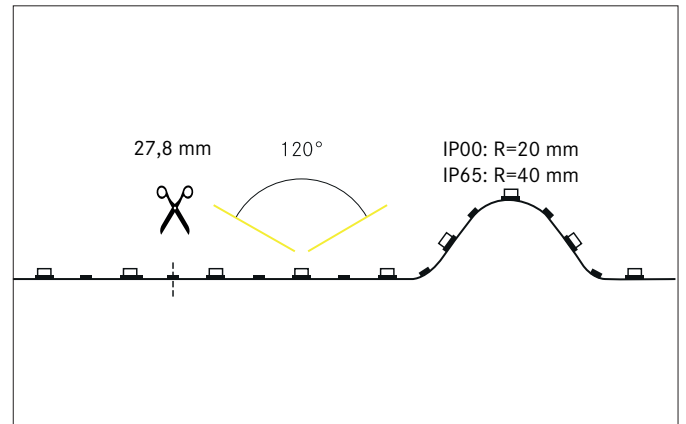



**QUALITYFLEX COB-Vision TunableWhite LED-Flexplatine 27,8 mm,
CRI > 90, 15 W / m, IP00**
Artikel-Nr. 75316004

Licht.
Für Generationen.



Ausschreibungstext

TunableWhite LED-Flexplatine 27,8 mm, CRI > 90, 15 W / m, IP00, LED-Weißlicht, 6.500K-2.000K, CRI > 90 LED-Flexplatine zur Länge: 27.8 mm Lampenleistung je Meter: 15.0 W/m, Schutzart raumseitig: IP00, Schutzklasse: III, Spannung: 24V DC, Abstrahlwinkel: 120.0 °, 576 LEDs pro Meter, Chip-Abstand (Short Pitch) : 1,74mm. Zur Individuellen Anwendung kann die LED-Flexplatine alle 27,8 mm eingekürzt werden. Die maximale Systemlänge von 5.000mm darf mit einer Einspeisung nicht überschritten werden.

Produktvorteile

- TunableWhite Chip-on-Board LED Bestückung für homogenes Lichtbild.
- Kompatibel mit unseren TunableWhite LED-Einsatz 12843004.
- Mit 2-Kanal-Dimmung lassen sich Farbtemperatur und Helligkeit verändern.
- Optimal Steuerbar über DALI (DT8) oder TunableWhite Funk-Fernbedienung.
- Schutzart: IP00
- Farbtemperatur: 2.000 Kelvin bis 6.500 Kelvin.
- Abstrahlwinkel: 120°.
- Hohe Farbwiedergabe mit CRI>90.

**QUALITYFLEX COB-Vision TunableWhite LED-Flexplatine 27,8 mm,
CRI > 90, 15 W / m, IP00**
Artikel-Nr. 75316004

Licht.
Für Generationen.

Artikeldaten	
Artikel-Nr.	75316004
GTIN	4251433955047
Serienname	QUALITYFLEX COB-Vision
Kurzbeschreibung	TunableWhite LED-Flexplatine 27,8 mm, CRI > 90, 15 W / m, IP00
Farbe	weiß
Länge	28 mm
Breite	10 mm
Aufbauhöhe	2 mm
Lieferumfang	inkl. 1 x Montageanleitung
Nettogewicht	0,002 kg
Länge der Anschlussleitung	350 mm

Lichttechnik	
Farbtemperatur	2.000 K - 6.500 K
Lichtfarbe	weiß
Farbtemperatur 1	2.000 K
Farbtemperatur 2	6.500 K
Lichtstrom 1	700 lm/m
Lichtstrom 2	825 lm/m
Systemeffizienz	15 lm/W
Farbtoleranz	McAdam-Step 3
Farbwiedergabe	CRI > 90
Abstrahlwinkel	120°
Farbtemperatur einstellbar	stufenlos

Betriebstechnik Leuchte	
Systemleistung	75 W
Lampenleistung je Meter	15 W/m
Spannungsart	DC
DC Nennspannung max.	24 V
Leuchtmittel	LED
Schutzklasse	III
Schutzart raumseitig	IP00
Umgebungstemperatur	-10 °C bis +40 °C
Dimmbar	Ja
Ader Zahl	3
Ansteuerung	Abhängig vom Betriebsgerät
Länge der Anschlussleitung	350 mm
Kabelbelegung	rot = + pol gelb = - pol Warmweiß weiß = - pol Kaltweiß
Ausführung der Anschlussleitung	einseitig
Leuchtmittelwechsel möglich	Nein
Lebensdauer L70/B50 bei 25 °C	52.000 h
Lebensdauer L80/B10 bei 25 °C	30.000 h
Energieeffizienzklasse	E

Betriebstechnik QualityFlex	
Leistung pro meter	15 W/m
Short Pitch	1,74 mm
Anzahl der Leuchtmittel pro Meter	576 Stk
Länge der einzelnen Abschnitte	27,8 mm
Kleinster Biegeradius	20 mm
Länge	28 mm
max. Modullänge	5.000 mm
Schaltungsart	Parallelschaltung
LED Type	COB-LED

Alle technischen Daten sowie Gewichts- und Maßangaben basieren auf Bemessungswerten und wurden sorgfältig erstellt. Technische Änderungen, die dem Fortschritt dienen, behalten wir uns jederzeit vor. Produktabbildungen sind beispielhaft und können vom Original abweichen. Irrtümer vorbehalten.
Stand 05.03.2024 Bestellung erfolgt zu unseren Allgemeinen Verkaufsbedingungen unter www.brumberg.com/de/agb/allgemeine-verkaufsbedingungen/

**QUALITYFLEX COB-Vision TunableWhite LED-Flexplatine 27,8 mm,
CRI > 90, 15 W / m, IP00**
Artikel-Nr. 75316004

Licht.
Für Generationen.

Logistische Daten	
Bruttogewicht	0,122 kg
Länge Verpackung	210 mm
Breite Verpackung	200 mm
Höhe Verpackung	20 mm
Entsorgung am Ende der Lebensdauer	Das Produkt darf nicht mit dem Hausmüll entsorgt werden. Sie sind verpflichtet, solche Elektro-Altgeräte separat zu entsorgen. Informieren Sie sich bitte bei Ihrer Kommune über die Möglichkeiten der geregelten Entsorgung. Mit der getrennten Entsorgung führen Sie die Altgeräte dem Recycling oder anderen Formen der Wiederverwertung zu. Sie helfen damit zu vermeiden, dass u. U. belastende Stoffe in die Umwelt gelangen.

Kompatible Netzteile						
Artikel-Nr.	Leistung min	Leistung	Ansteuerung	Länge	Breite	Höhe
17206000	1 W	20 W	1-10 V	146 mm	55 mm	19 mm
17207000	1 W	30 W	schaltbar	160 mm	50 mm	22 mm
17214000	1 W	7,2 W	schaltbar	68 mm	35 mm	21 mm
17223000	1 W	75 W	schaltbar	185 mm	60 mm	31 mm
17224000	1 W	100 W	schaltbar	199 mm	63 mm	36 mm
17225000	1 W	150 W	schaltbar	219 mm	63 mm	36 mm
17226000	1 W	240 W	schaltbar	244 mm	71 mm	38 mm
17240000			schaltbar			

Kompatible Steuerungen						
Artikel-Nr.	Leistung min	Leistung	Ansteuerung	Länge	Breite	Höhe
18151000	1 W	240 W	KNX	170 mm	59 mm	30 mm
18152000	1 W	240 W	DALI-DT6	170 mm	59 mm	30 mm
18153000	1 W	240 W	DMX	170 mm	59 mm	30 mm
18154000	1 W	240 W	1-10 V	170 mm	59 mm	30 mm
18155000	1 W	240 W	DALI-2	170 mm	59 mm	30 mm
18156000			1-10 V	167 mm	51 mm	23 mm
18157000	48 W	240 W	ZigBee	145 mm	46,5 mm	16 mm
18161000	1 W	240 W	KNX	72 mm	90 mm	70 mm
18162000	1 W	240 W	DALI-DT6	54 mm	110 mm	66 mm
18164000	1 W	240 W	1-10 V	54 mm	110 mm	66 mm
18165000	1 W	240 W	DALI-2	54 mm	110 mm	66 mm
17518000	1 W	240 W	Funksteuerung			
18192000	120 W	240 W	Funksteuerung	160 mm	45 mm	18 mm
17290000	1 W	100 W	DALI-2	244 mm	64 mm	32 mm
17291000	1 W	200 W	DALI-2	330 mm	79 mm	39 mm

**QUALITYFLEX COB-Vision TunableWhite LED-Flexplatine 27,8 mm,
CRI > 90, 15 W / m, IP00**
Artikel-Nr. 75316004

Licht.
Für Generationen.

Kompatible Profile				
Kurzbeschreibung	Serienname	Länge	Breite	Höhe
Anbauprofil	P01-10	2.000 mm	20 mm	8 mm
Anbauprofil	P02-10	2.000 mm	17,5 mm	25 mm
LED-Anbauprofil	P03-12	2.000 mm	17,8 mm	10,8 mm
Anbauprofil	P04-14	2.000 mm	24 mm	9 mm
Anbauprofil	P06-20	2.000 mm	23 mm	25,1 mm
LED-Anbauprofil	P30-30	2.000 mm	33,4 mm	29,6 mm
Anbauprofil	P16-16	2.000 mm	18,8 mm	18,6 mm
Anbauprofil, flach	ONE		17,6 mm	6 mm
Anbauprofil, hoch	ONE		17,6 mm	15,9 mm
Einbauprofil	P31-10	2.000 mm	24 mm	7 mm
Einbauprofil	P34-14	2.000 mm	28 mm	8 mm
Einbauprofil	P36-20	2.000 mm	30 mm	20,4 mm
LED-Einbauprofil	P40-30	2.000 mm	44,4 mm	24 mm
Einputzprofil	P37-30	2.000 mm	63,4 mm	15,9 mm
Einputzprofil	P38-30	2.000 mm	63,4 mm	24 mm
Wandeinbauprofil	P32-12	2.000 mm	19,1 mm	81 mm
Bodeneinbauprofil	P33-12	2.000 mm	15,8 mm	13,7 mm
Anbau-Eckprofil	P60-10	2.000 mm	20 mm	16 mm
Anbau-Eckprofil	P62-14	2.000 mm	24 mm	19,4 mm
Anbau-Eckprofil	P63-14	2.000 mm	17,5 mm	17,5 mm
Anbau-Eckprofil	ONE		24 mm	19,4 mm
Flexibles Profil	P72-12	2.000 mm	20 mm	3,3 mm
Wandanbauprofil	P73-12	2.000 mm	17,8 mm	46,1 mm
Wandanbauprofil	P74-14	2.000 mm	18,5 mm	55 mm
Deckeneinbauprofil mit Wandbefestigung	P75-14	2.000 mm	28 mm	28 mm
Flachprofil	P76-16	2.000 mm	20,5 mm	3,8 mm
Anbau-Rundprofil	P90-16		20 mm	17 mm
Anbau-Kühlprofil	ONE		20,5 mm	3,8 mm