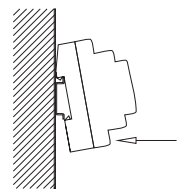
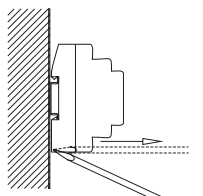


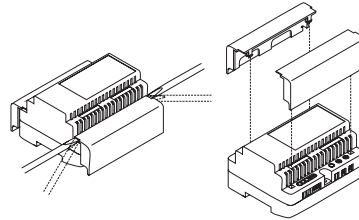
Montaje en superficie.  
*Wall mounting.*  
Montage en surface.  
*Oberflächenmontage.*



Montaje sobre carril DIN.  
*DIN mounting.*  
Montage sur rail DIN.  
*Montage auf DIN-Schiene.*



Desmontaje.  
*Demounting.*  
Démontage.  
*Demontage.*



Montaje de las tapas DIN de protección.  
*DIN cover set assembling.*  
Montage de les couvercles DIN.  
*Montage der DIN- Schutzabdeckungen.*

**NOTA IMPORTANTE:**

NO INSTALAR EN EXTERIORES. NO OBSTRUIR LAS RANURAS DE VENTILACIÓN. INSTRUCCIONES EN LA SERIGRAFÍA. LA INSTALACIÓN DEBE ESTAR PROTEGIDA POR UN INTERRUPTOR MAGNETOTERMICO Y DIFERENCIAL.

**IMPORTANT NOTE:**

INDOOR INSTALLATION ONLY. DO NOT COVER VENTILLATION GROOVES. DETAILED INFORMATION ON EACH POWER SERIGRAPHY. THIS EQUIPMENT MUST BE PROTECTED BY A MAGNETOTHERMIC AND AND DIFFERENTIAL SWITCHES.

**NOTE IMPORTANTE:**

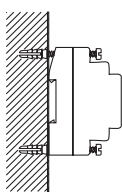
NE PAS INSTALLER À L'EXTÉRIEUR. NE PAS OBSTRUER LES RAINURES DE VENTILATION. PLUS D'INFORMATION SUR LA SÉRIGRAPHIE DE L'ALIMENTATION. L'INSTALLATION DOIT ÊTRE PROTÉGÉE PAR UN INTERRUPTEUR MAGNETOTHERMIQUE ET DIFFÉRENTIEL.

**WICHTIGE HINWEIS:**

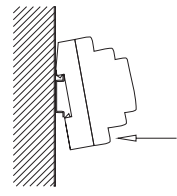
NUR INNENINSTALLIERUNG. BEDECKEN SIE BELÜFTUNG-RINNEN. AUSFÜHRLICHE INFORMATION ÜBER DAS NETZGERÄT SERIGRAPHIE. DIESE AUSTRÜSTUNG MUSS DURCH EINEN MAGNETOTHERMISCHEN UND DIFFERENZIALSCHALTER GESCHÜTZT WERDEN.

SECCION DE CABLES EN EL SECUNDARIO / SECONDARY WIRES SECTION SECTION DE CÂBLE DU SECONDAIRE / KABELDURCHMESSER DES SEKÜNDARKABELS	
1 mm <sup>2</sup>	500 m
2 mm <sup>2</sup>	1.000 m
3 mm <sup>2</sup>	1.500 m

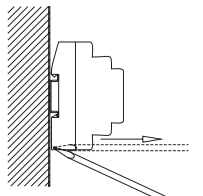
Para mas información visite:  
*For further information visit:*  
Pour plus de renseignement visitez:  
*Für weitere Information, besuchen Sie:*



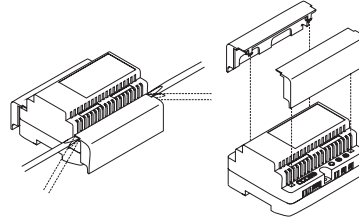
Montaje en superficie.  
*Wall mounting.*  
Montage en surface.  
*Oberflächenmontage.*



Montaje sobre carril DIN.  
*DIN mounting.*  
Montage sur rail DIN.  
*Montage auf DIN-Schiene.*



Desmontaje.  
*Demounting.*  
Démontage.  
*Demontage.*



Montaje de las tapas DIN de protección.  
*DIN cover set assembling.*  
Montage de les couvercles DIN.  
*Montage der DIN- Schutzabdeckungen.*

**NOTA IMPORTANTE:**

NO INSTALAR EN EXTERIORES. NO OBSTRUIR LAS RANURAS DE VENTILACIÓN. INSTRUCCIONES EN LA SERIGRAFÍA. LA INSTALACIÓN DEBE ESTAR PROTEGIDA POR UN INTERRUPTOR MAGNETOTERMICO Y DIFERENCIAL.

**IMPORTANT NOTE:**

INDOOR INSTALLATION ONLY. DO NOT COVER VENTILLATION GROOVES. DETAILED INFORMATION ON EACH POWER SERIGRAPHY. THIS EQUIPMENT MUST BE PROTECTED BY A MAGNETOTHERMIC AND AND DIFFERENTIAL SWITCHES.

**NOTE IMPORTANTE:**

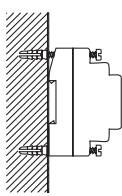
NE PAS INSTALLER À L'EXTÉRIEUR. NE PAS OBSTRUER LES RAINURES DE VENTILATION. PLUS D'INFORMATION SUR LA SÉRIGRAPHIE DE L'ALIMENTATION. L'INSTALLATION DOIT ÊTRE PROTÉGÉE PAR UN INTERRUPTEUR MAGNETOTHERMIQUE ET DIFFÉRENTIEL.

**WICHTIGE HINWEIS:**

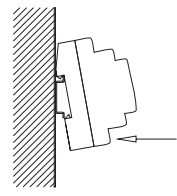
NUR INNENINSTALLIERUNG. BEDECKEN SIE BELÜFTUNG-RINNEN. AUSFÜHRLICHE INFORMATION ÜBER DAS NETZGERÄT SERIGRAPHIE. DIESE AUSTRÜSTUNG MUSS DURCH EINEN MAGNETOTHERMISCHEN UND DIFFERENZIALSCHALTER GESCHÜTZT WERDEN.

SECCION DE CABLES EN EL SECUNDARIO / SECONDARY WIRES SECTION SECTION DE CÂBLE DU SECONDAIRE / KABELDURCHMESSER DES SEKÜNDARKABELS	
1 mm <sup>2</sup>	500 m
2 mm <sup>2</sup>	1.000 m
3 mm <sup>2</sup>	1.500 m

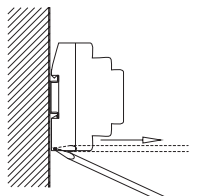
Para mas información visite:  
*For further information visit:*  
Pour plus de renseignement visitez:  
*Für weitere Information, besuchen Sie:*



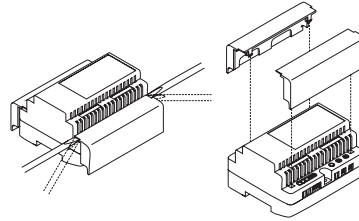
Montaje en superficie.  
*Wall mounting.*  
Montage en surface.  
*Oberflächenmontage.*



Montaje sobre carril DIN.  
*DIN mounting.*  
Montage sur rail DIN.  
*Montage auf DIN-Schiene.*



Desmontaje.  
*Demounting.*  
Démontage.  
*Demontage.*



Montaje de las tapas DIN de protección.  
*DIN cover set assembling.*  
Montage de les couvercles DIN.  
*Montage der DIN- Schutzabdeckungen.*

**NOTA IMPORTANTE:**

NO INSTALAR EN EXTERIORES. NO OBSTRUIR LAS RANURAS DE VENTILACIÓN. INSTRUCCIONES EN LA SERIGRAFÍA. LA INSTALACIÓN DEBE ESTAR PROTEGIDA POR UN INTERRUPTOR MAGNETOTERMICO Y DIFERENCIAL.

**IMPORTANT NOTE:**

INDOOR INSTALLATION ONLY. DO NOT COVER VENTILLATION GROOVES. DETAILED INFORMATION ON EACH POWER SERIGRAPHY. THIS EQUIPMENT MUST BE PROTECTED BY A MAGNETOTHERMIC AND AND DIFFERENTIAL SWITCHES.

**NOTE IMPORTANTE:**

NE PAS INSTALLER À L'EXTÉRIEUR. NE PAS OBSTRUER LES RAINURES DE VENTILATION. PLUS D'INFORMATION SUR LA SÉRIGRAPHIE DE L'ALIMENTATION. L'INSTALLATION DOIT ÊTRE PROTÉGÉE PAR UN INTERRUPTEUR MAGNETOTHERMIQUE ET DIFFÉRENTIEL.

**WICHTIGE HINWEIS:**

NUR INNENINSTALLIERUNG. BEDECKEN SIE BELÜFTUNG-RINNEN. AUSFÜHRLICHE INFORMATION ÜBER DAS NETZGERÄT SERIGRAPHIE. DIESE AUSTRÜSTUNG MUSS DURCH EINEN MAGNETOTHERMISCHEN UND DIFFERENZIALSCHALTER GESCHÜTZT WERDEN.

SECCION DE CABLES EN EL SECUNDARIO / SECONDARY WIRES SECTION SECTION DE CÂBLE DU SECONDAIRE / KABELDURCHMESSER DES SEKÜNDARKABELS	
1 mm <sup>2</sup>	500 m
2 mm <sup>2</sup>	1.000 m
3 mm <sup>2</sup>	1.500 m

Para mas información visite:  
*For further information visit:*  
Pour plus de renseignement visitez:  
*Für weitere Information, besuchen Sie:*



<p><b>NOTA IMPORTANTE:</b></p> <p>1.El aparato no debe exponerse a goteo o proyecciones de agua y no deben situarse objetos llenos de líquidos, como vasos, sobre el aparato.</p> <p>2.Método de interconexión correcto y seguro en sistemas multimedia.</p> <p>3.ADVERTENCIA «Para evitar daños, este aparato tiene que estar firmemente anclado al suelo/pared según las instrucciones de instalación».</p> <p>4.La instalación debe estar protegida por un magnetotérmico y diferencial, con una separación de al menos 3mm entre cada polo.</p> <p>5.La instalación debe llevarse a cabo de acuerdo con todas las reglas de instalación aplicables.</p>	<p><b>IMPORTANT NOTE:</b></p> <p>1.<i>The device should not be exposed to water and objects containing liquids, such as cups or glasses, should not be placed on it.</i></p> <p>2.<i>Correct, safe interconnection method in multimedia systems.</i></p> <p>3.<b>WARNING</b> «<i>In order to avoid damage, this device must be firmly anchored to the floor/wall in accordance with the installation instructions</i>».</p> <p>4.<i>The installation must be protected by a magneto-thermal and a differential, with a separation of at least 3mm between each pole.</i></p> <p>5.<i>The installation must be carried out in accordance with all applicable installation rules.</i></p>	<p><b>NOTE IMPORTANTE:</b></p> <p>1.L'appareil ne doit pas être exposé à des projections d'eau. Ne pas placer sur l'appareil d'objets contenant un liquide tels qu'un vase.</p> <p>2.Méthode d'interconnexion correcte et sûre pour les systèmes multimédia.</p> <p>3.AVERTISSEMENT « Afin d'éviter tout dommage, cet appareil doit être solidement fixé au sol/mur conformément aux instructions d'installation ».</p> <p>4.L'installation doit être protégée par un interrupteur magnétothermique différentiel avec une séparation entre chaque pôle d'au moins 3 mm.</p> <p>5.L'installation doit être effectuée conformément à toutes les règles d'installation en vigueur.</p>	<p><b>WICHTIGE HINWEIS:</b></p> <p>1.Das Gerät muss spritzwassergeschützt aufgestellt werden und es dürfen keine Objekte, die Wasser enthalten, wie beispielsweise Gläser, auf dem Gerät abgestellt werden.</p> <p>2.Methode zur richtigen und sicheren Verbindung mit Multimedia-Systemen.</p> <p>3.HINWEIS: „Um Schäden zu vermeiden, muss das Gerät fest auf dem Boden aufliegen oder richtig an der Wand verankert werden, so wie in der Installationsanleitung beschrieben.«</p> <p>4.Die Anlage ist durch einen thermomagnetischen Schalter und Differenzial zu schützen, welche einen Abstand von mindestens 3 mm zwischen jedem Pol aufweisen müssen.</p> <p>5.Die Installation muss gemäß der anwendbaren Installationsnormen durchgeführt werden.</p>
---	---	---	---

<p><b>NOTA IMPORTANTE:</b></p> <p>1.El aparato no debe exponerse a goteo o proyecciones de agua y no deben situarse objetos llenos de líquidos, como vasos, sobre el aparato.</p> <p>2.Método de interconexión correcto y seguro en sistemas multimedia.</p> <p>3.ADVERTENCIA «Para evitar daños, este aparato tiene que estar firmemente anclado al suelo/pared según las instrucciones de instalación».</p> <p>4.La instalación debe estar protegida por un magnetotérmico y diferencial, con una separación de al menos 3mm entre cada polo.</p> <p>5.La instalación debe llevarse a cabo de acuerdo con todas las reglas de instalación aplicables.</p>	<p><b>IMPORTANT NOTE:</b></p> <p>1.<i>The device should not be exposed to water and objects containing liquids, such as cups or glasses, should not be placed on it.</i></p> <p>2.<i>Correct, safe interconnection method in multimedia systems.</i></p> <p>3.<b>WARNING</b> «<i>In order to avoid damage, this device must be firmly anchored to the floor/wall in accordance with the installation instructions</i>».</p> <p>4.<i>The installation must be protected by a magneto-thermal and a differential, with a separation of at least 3mm between each pole.</i></p> <p>5.<i>The installation must be carried out in accordance with all applicable installation rules.</i></p>	<p><b>NOTE IMPORTANTE:</b></p> <p>1.L'appareil ne doit pas être exposé à des projections d'eau. Ne pas placer sur l'appareil d'objets contenant un liquide tels qu'un vase.</p> <p>2.Méthode d'interconnexion correcte et sûre pour les systèmes multimédia.</p> <p>3.AVERTISSEMENT « Afin d'éviter tout dommage, cet appareil doit être solidement fixé au sol/mur conformément aux instructions d'installation ».</p> <p>4.L'installation doit être protégée par un interrupteur magnétothermique différentiel avec une séparation entre chaque pôle d'au moins 3 mm.</p> <p>5.L'installation doit être effectuée conformément à toutes les règles d'installation en vigueur.</p>	<p><b>WICHTIGE HINWEIS:</b></p> <p>1.Das Gerät muss spritzwassergeschützt aufgestellt werden und es dürfen keine Objekte, die Wasser enthalten, wie beispielsweise Gläser, auf dem Gerät abgestellt werden.</p> <p>2.Methode zur richtigen und sicheren Verbindung mit Multimedia-Systemen.</p> <p>3.HINWEIS: „Um Schäden zu vermeiden, muss das Gerät fest auf dem Boden aufliegen oder richtig an der Wand verankert werden, so wie in der Installationsanleitung beschrieben.«</p> <p>4.Die Anlage ist durch einen thermomagnetischen Schalter und Differenzial zu schützen, welche einen Abstand von mindestens 3 mm zwischen jedem Pol aufweisen müssen.</p> <p>5.Die Installation muss gemäß der anwendbaren Installationsnormen durchgeführt werden.</p>
---	---	---	---

<p><b>NOTA IMPORTANTE:</b></p> <p>1.El aparato no debe exponerse a goteo o proyecciones de agua y no deben situarse objetos llenos de líquidos, como vasos, sobre el aparato.</p> <p>2.Método de interconexión correcto y seguro en sistemas multimedia.</p> <p>3.ADVERTENCIA «Para evitar daños, este aparato tiene que estar firmemente anclado al suelo/pared según las instrucciones de instalación».</p> <p>4.La instalación debe estar protegida por un magnetotérmico y diferencial, con una separación de al menos 3mm entre cada polo.</p> <p>5.La instalación debe llevarse a cabo de acuerdo con todas las reglas de instalación aplicables.</p>	<p><b>IMPORTANT NOTE:</b></p> <p>1.<i>The device should not be exposed to water and objects containing liquids, such as cups or glasses, should not be placed on it.</i></p> <p>2.<i>Correct, safe interconnection method in multimedia systems.</i></p> <p>3.<b>WARNING</b> «<i>In order to avoid damage, this device must be firmly anchored to the floor/wall in accordance with the installation instructions</i>».</p> <p>4.<i>The installation must be protected by a magneto-thermal and a differential, with a separation of at least 3mm between each pole.</i></p> <p>5.<i>The installation must be carried out in accordance with all applicable installation rules.</i></p>	<p><b>NOTE IMPORTANTE:</b></p> <p>1.L'appareil ne doit pas être exposé à des projections d'eau. Ne pas placer sur l'appareil d'objets contenant un liquide tels qu'un vase.</p> <p>2.Méthode d'interconnexion correcte et sûre pour les systèmes multimédia.</p> <p>3.AVERTISSEMENT « Afin d'éviter tout dommage, cet appareil doit être solidement fixé au sol/mur conformément aux instructions d'installation ».</p> <p>4.L'installation doit être protégée par un interrupteur magnétothermique différentiel avec une séparation entre chaque pôle d'au moins 3 mm.</p> <p>5.L'installation doit être effectuée conformément à toutes les règles d'installation en vigueur.</p>	<p><b>WICHTIGE HINWEIS:</b></p> <p>1.Das Gerät muss spritzwassergeschützt aufgestellt werden und es dürfen keine Objekte, die Wasser enthalten, wie beispielsweise Gläser, auf dem Gerät abgestellt werden.</p> <p>2.Methode zur richtigen und sicheren Verbindung mit Multimedia-Systemen.</p> <p>3.HINWEIS: „Um Schäden zu vermeiden, muss das Gerät fest auf dem Boden aufliegen oder richtig an der Wand verankert werden, so wie in der Installationsanleitung beschrieben.«</p> <p>4.Die Anlage ist durch einen thermomagnetischen Schalter und Differenzial zu schützen, welche einen Abstand von mindestens 3 mm zwischen jedem Pol aufweisen müssen.</p> <p>5.Die Installation muss gemäß der anwendbaren Installationsnormen durchgeführt werden.</p>
---	---	---	---