



JobLED2



JobLED2 mit Wandhalter



JobLED2 mit praktischem
Tragegriff



JobLED2



inkl. KFZ-Ladekabel

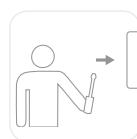



Aufbau

TECHNISCHE DATEN & VARIANTEN

- Wartungsarmer 6 V / 4,0 Ah Akku
- Netzanschluss 230 V AC Ladegerät und 12 V DC Kfz-Ladegerät inklusive
- Tiefentladeschutz
- Schutzart IP43
- Schutzklasse II
- Leuchtmittel High-Power LED
- optimale Wandmontage
- Gehäuse aus schlagfestem Polycarbonat
- Farbe schwarz
- 1,7 kg Leergewicht
- Umgebungstemperatur -5°C bis 35°C

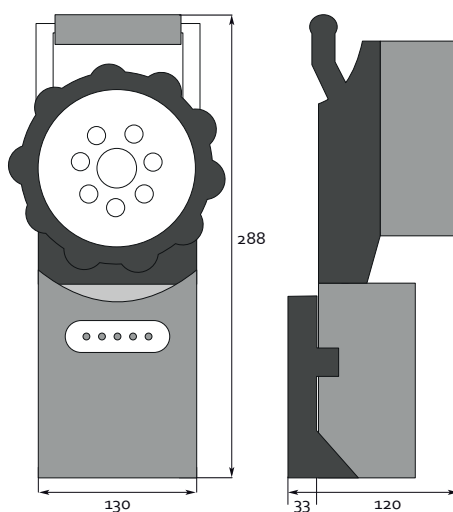
Wiederaufladbarer Handscheinwerfer mit Notlichtfunktion. Extra helles LED-Leuchtmittel als Hauptlicht. Leuchtenkopf 90° nach hinten und 30° nach vorne schwenkbar. Blinkfunktion, LED Lade- und Kapazitätsanzeige. Inklusive Wandhalterung mit Ladefunktion und 230 V Netzteil. Ladung erfolgt über den Wandhalter oder per Direktanschluss an das 230 V Netzteil.



Ausführungen mit Einzelbatterietechnik mit LED	
Artikel-Nr.	Beschreibung
JobLED2	LED-Handscheinwerfer mit Notlichtfunktion

MASSZEICHNUNG

Maßzeichnung (alle Angaben in mm)



Juli 2017 - V2.0 | Technische Änderungen und Irrtümer vorbehalten.

ZUBEHÖR FÜR HANDSCHEINWERFER



Abb. 1



Abb. 2



Abb. 3

Zubehör für Leuchte JobLED2

Abbildung Nr.	Artikel-Nr.	Beschreibung
Abb. 1	EL.JOBLED2.GR	Haltegriff für JobLED2
Abb. 2	EL.JOBLED2.KFZ	Kfz-Ladegerät für JobLED2
Abb. 3	EL.JOBLED2.SCHEIBE	Streuschreibe in orange für JobLED2